





CARACTERÍSTICAS TÉCNICAS

CARACTERÍSTICAS TÉCNICAS

ESTRUCTURA:
Metálica

ALMOHADONES ASIENTOS:
Base de poliuretano Super Sof 32 Kg +
Viscoelástica.

ALMOHADONES RESPALDOS:
100 % Fibra Hueca Siliconada.

MECANISMOS RELAX:
Metálicos de *Leggett & Platt*
INCORPORATED

L3-2E


L2-2E

L1-E


100.3CM




97.8CM



195.6CM



143.5CM



96.5CM

