





CARACTERÍSTICAS TÉCNICAS

**CARACTERÍSTICAS TÉCNICAS**

**ESTRUCTURA:**

Metálica

**ALMOHADONES ASIENTOS:**

Base de poliuretano Super Sof 32 Kg +  
Viscoelástica.

**ALMOHADONES RESPALDOS:**

100 % Fibra Hueca Siliconada.

**MECANISMOS RELAX:**

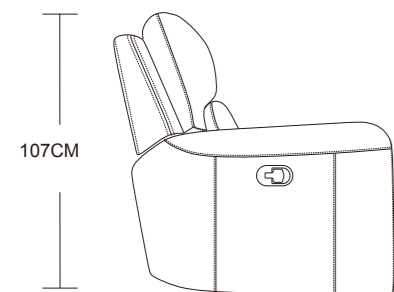
Metálicos de *Leggett & Platt*  
INCORPORATED



L3-2M

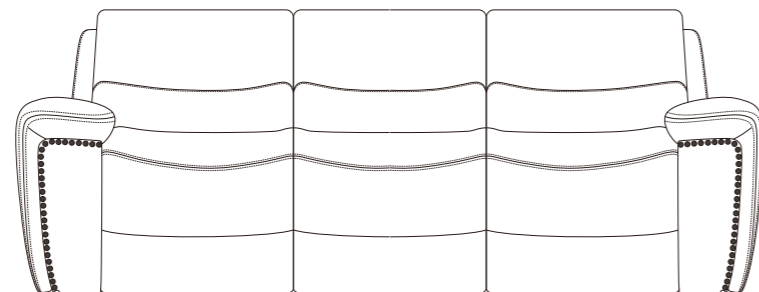
L2-2K-HCE

L1-1K

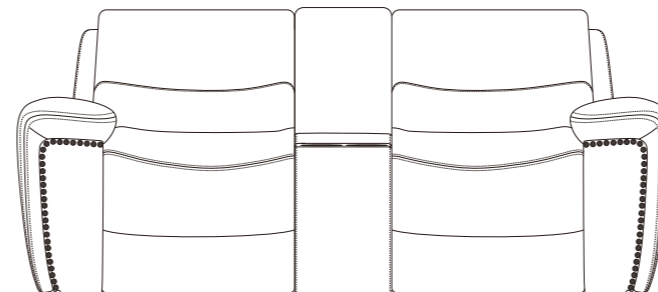


107CM

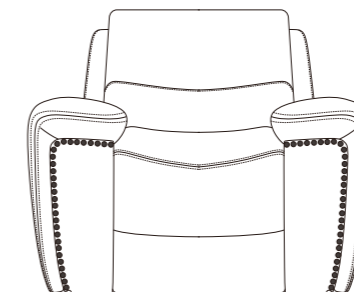
96CM



229CM



204CM



109CM